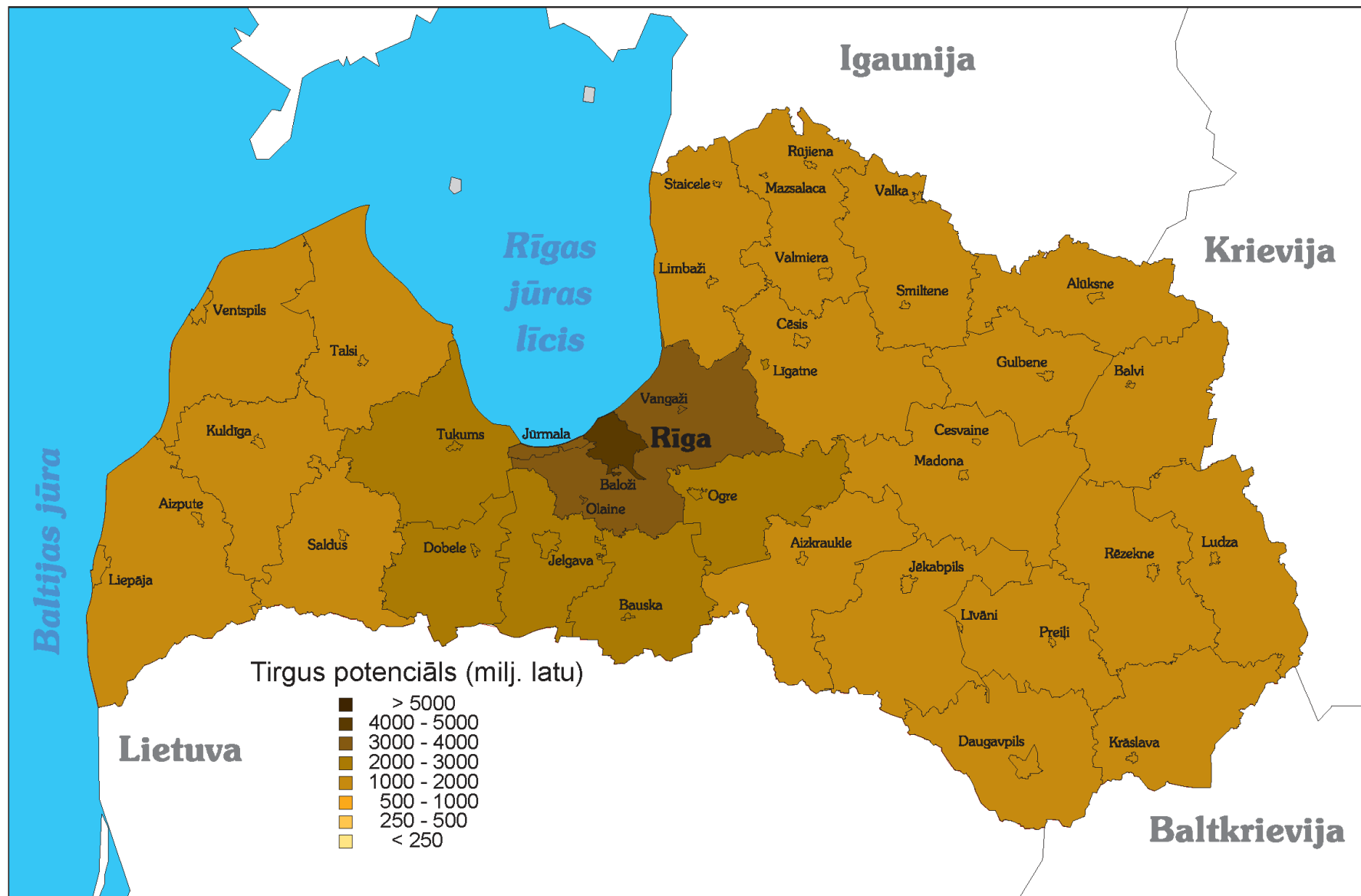


PIELIKUMS 1 – SADAĻAS „EKONOMISKĀ AKTIVITĀTE” KARTES

© Valsts reģionālās attīstības aģentūra, 2008

Pārpublicēšanas vai citēšanas gadījumā atsauce „VRAA pētījums „Latvijas pilsētu sociāli ekonomiskās attīstības tendences”” obligāta

Tirgus potenciāls 2005. gadā (l10, milj. latu)



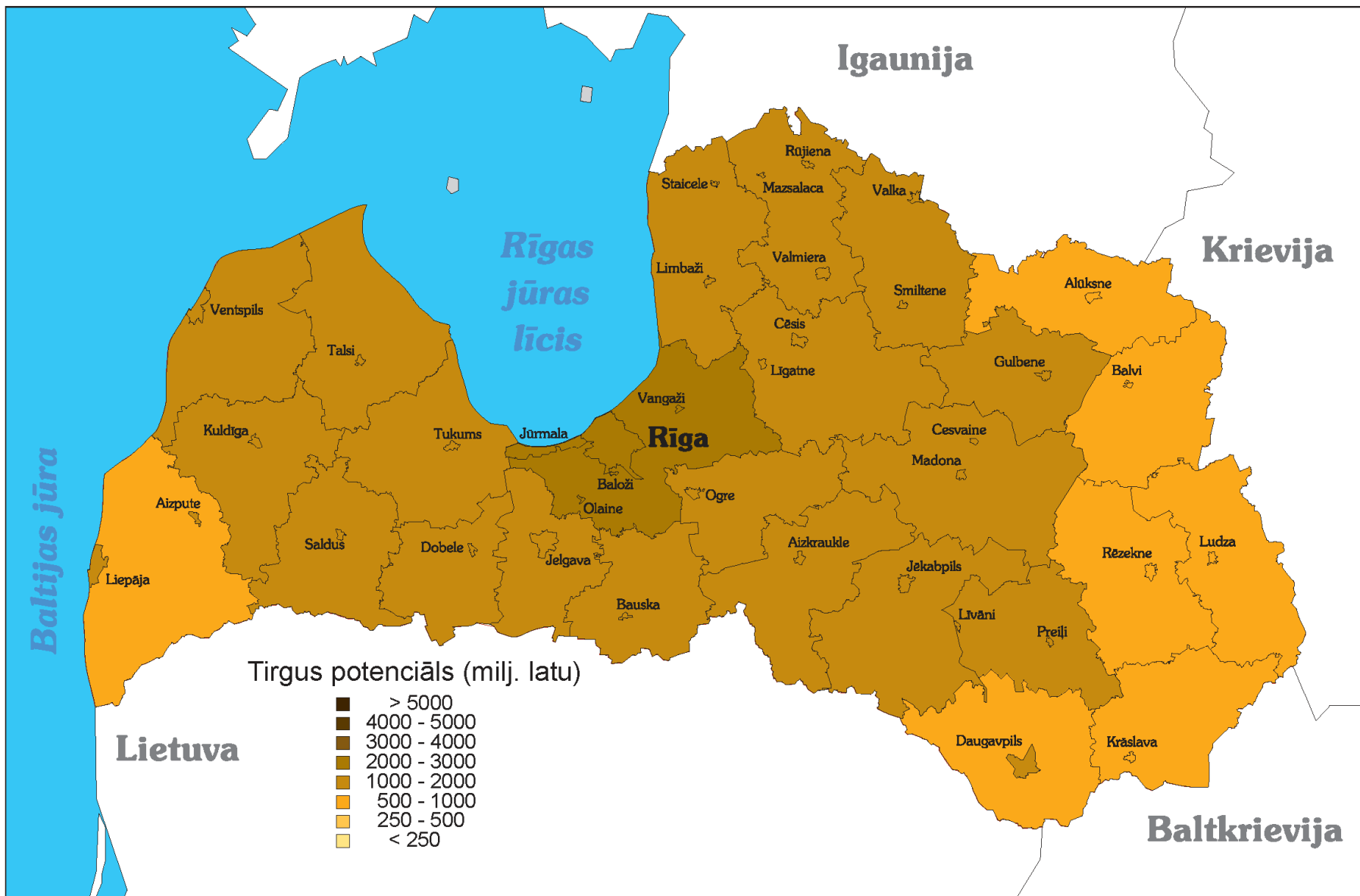
© Valsts reģionālās attīstības aģentūra, 2008

Pārpublicēšanas vai citēšanas gadījumā atsauce „VRAA pētījums „Latvijas pilsētu sociāli ekonomiskās attīstības tendences”” obligāta

Tirgus potenciāls (I10, milj. latu): 1997.gads

© Valsts reģionālās attīstības aģentūra, 2008

Pārpublicēšanas vai citēšanas gadījumā atsauce „VRAA pētījums „Latvijas pilsētu sociāli ekonomiskās attīstības tendences”” obligāta



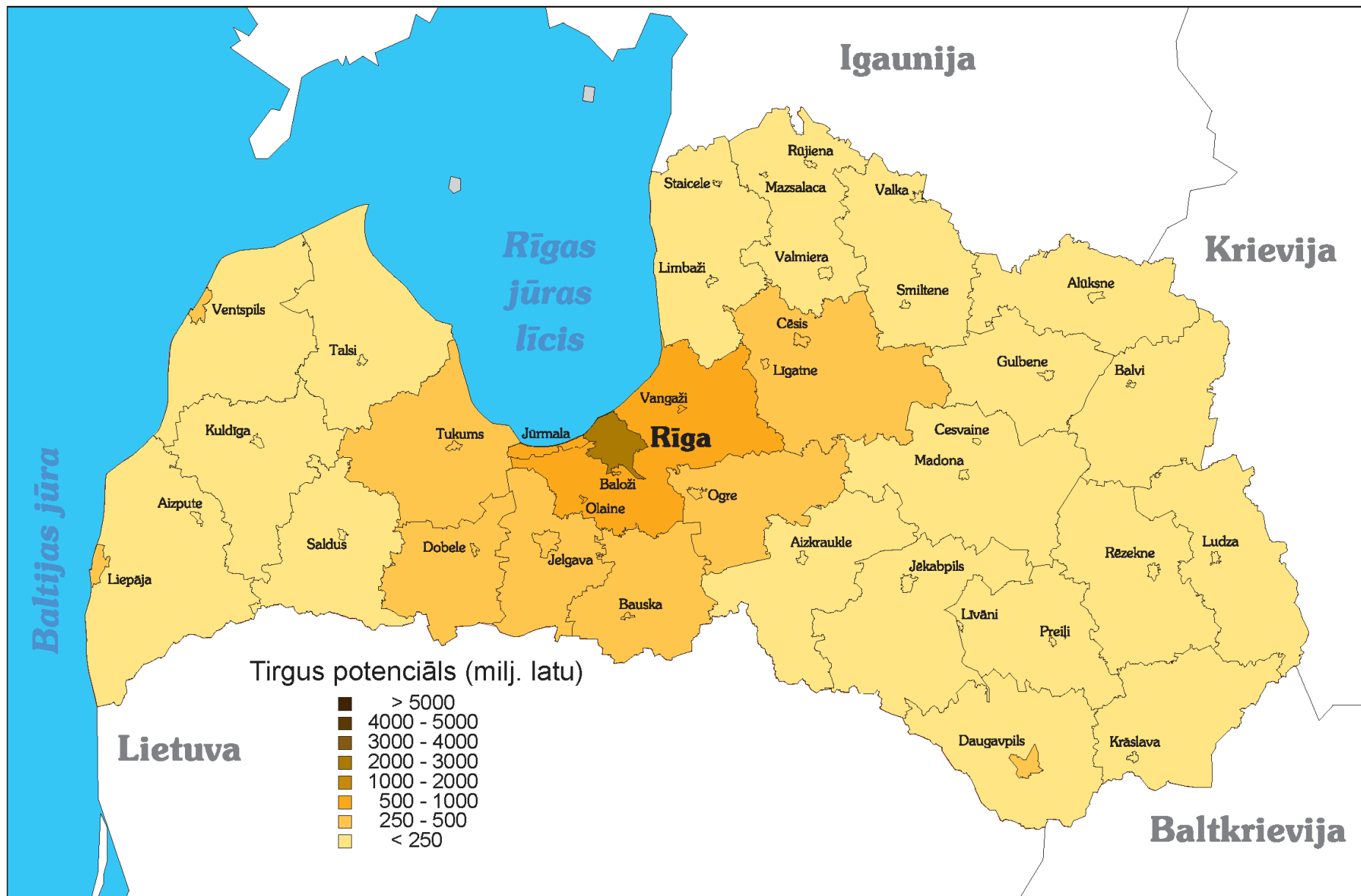
© Valsts reģionālās attīstības aģentūra, 2008

Pārpublicēšanas vai citēšanas gadījumā atsauce „VRAA pētījums „Latvijas pilsētu sociāli ekonomiskās attīstības tendences”” obligāta

Tirgus potenciāls (I10, milj. latu): 2001. gads.



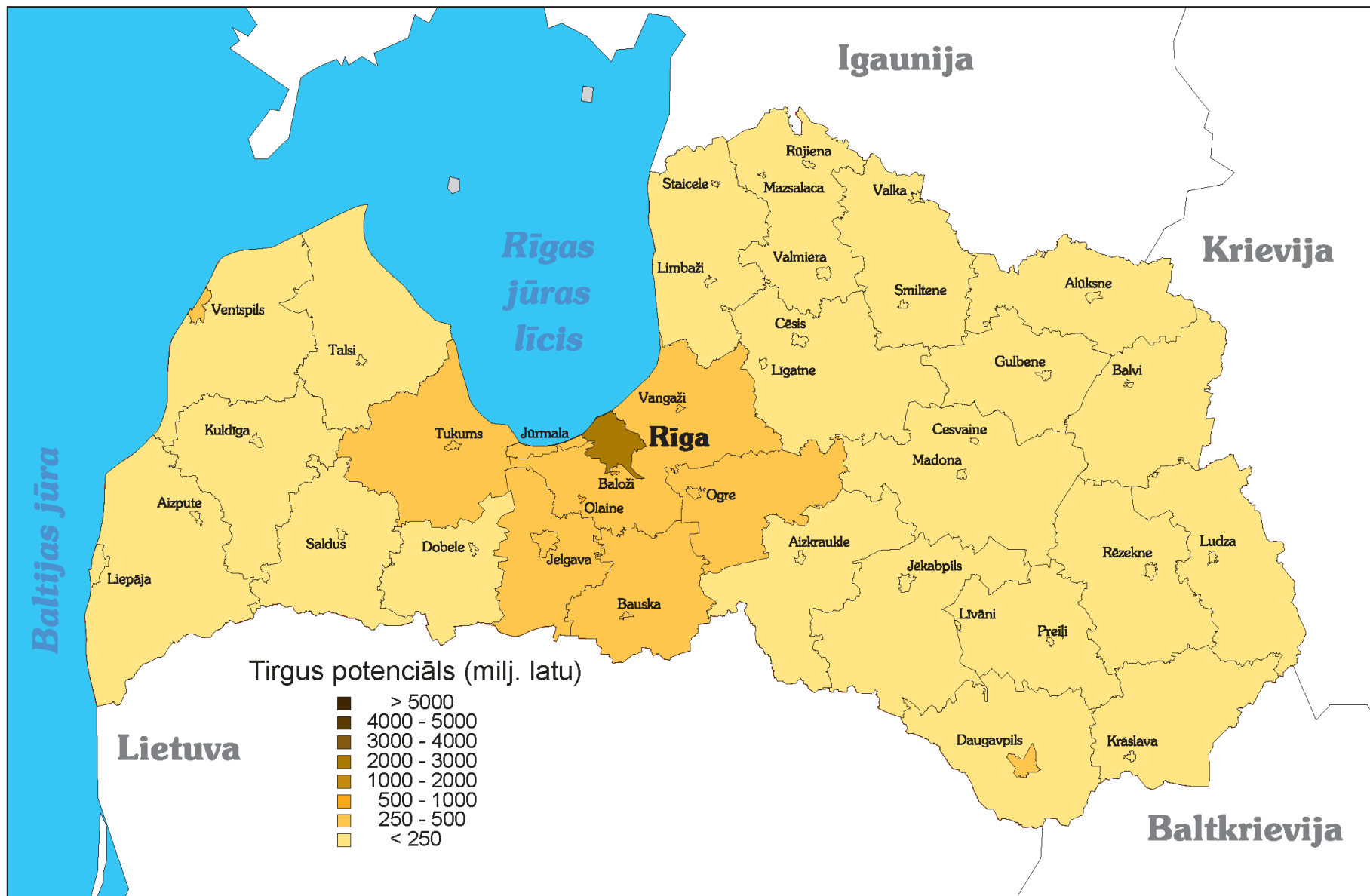
Tirgus potenciāls (l100, milj. latu): 1997. gads.



© \

Pārpublicēšanas vai citēšanas gadījumā atsauce „VRAA pētījums „Latvijas pilsētu sociāli ekonomiskās attīstības tendences”” obligāta

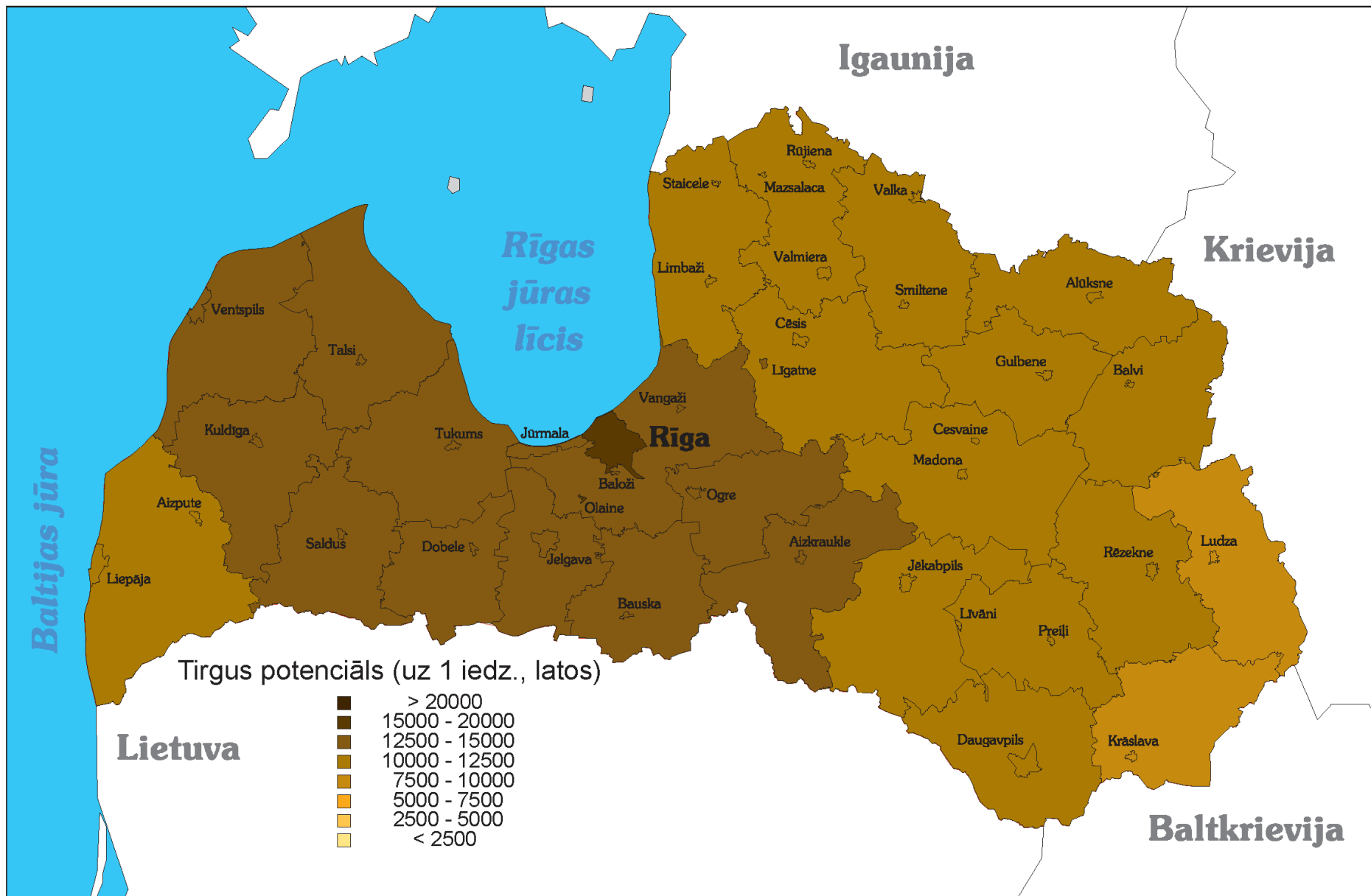
Tirgus potenciāls (l100, milj. latu): 2005. gads.



© Valsts reģionālās attīstības aģentūra, 2008

Pārpublicēšanas vai citēšanas gadījumā atsauce „VRAA pētījums „Latvijas pilsētu sociāli ekonomiskās attīstības tendences”” obligāta

Tirgus potenciāls (I10, uz 1 iedz. latos): 1997.gads



© V

Pārpublicēšanas vai citēšanas gadījumā atsauce „VRAA pētījums „Latvijas pilsētu sociāli ekonomiskās attīstības tendences”” obligāta

Tirgus potenciāls (I10, uz 1 iedz. latos): 2005.gads

© Valsts reģionālās attīstības aģentūra, 2008

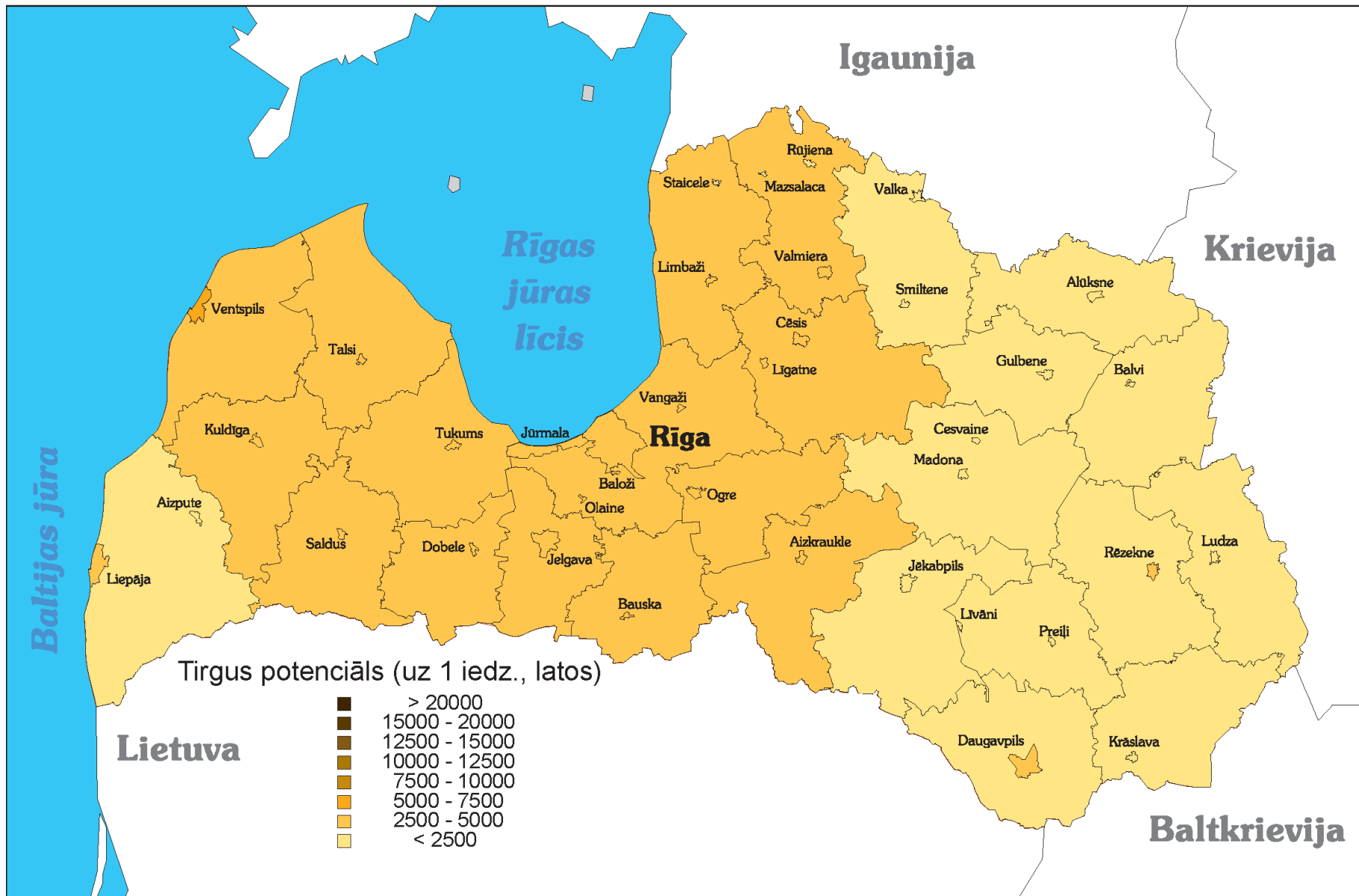
Pārpublicēšanas vai citēšanas gadījumā atsauce „VRAA pētījums „Latvijas pilsētu sociāli ekonomiskās attīstības tendences”” obligāta



Tirgus potenciāls (1100, uz 1 iedz. latos): 1997.gads

© Valsts reģionālās attīstības aģentūra, 2008

Pārpublicēšanas vai citēšanas gadījumā atsauce „VRAA pētījums „Latvijas pilsētu sociāli ekonomiskās attīstības tendences”” obligāta



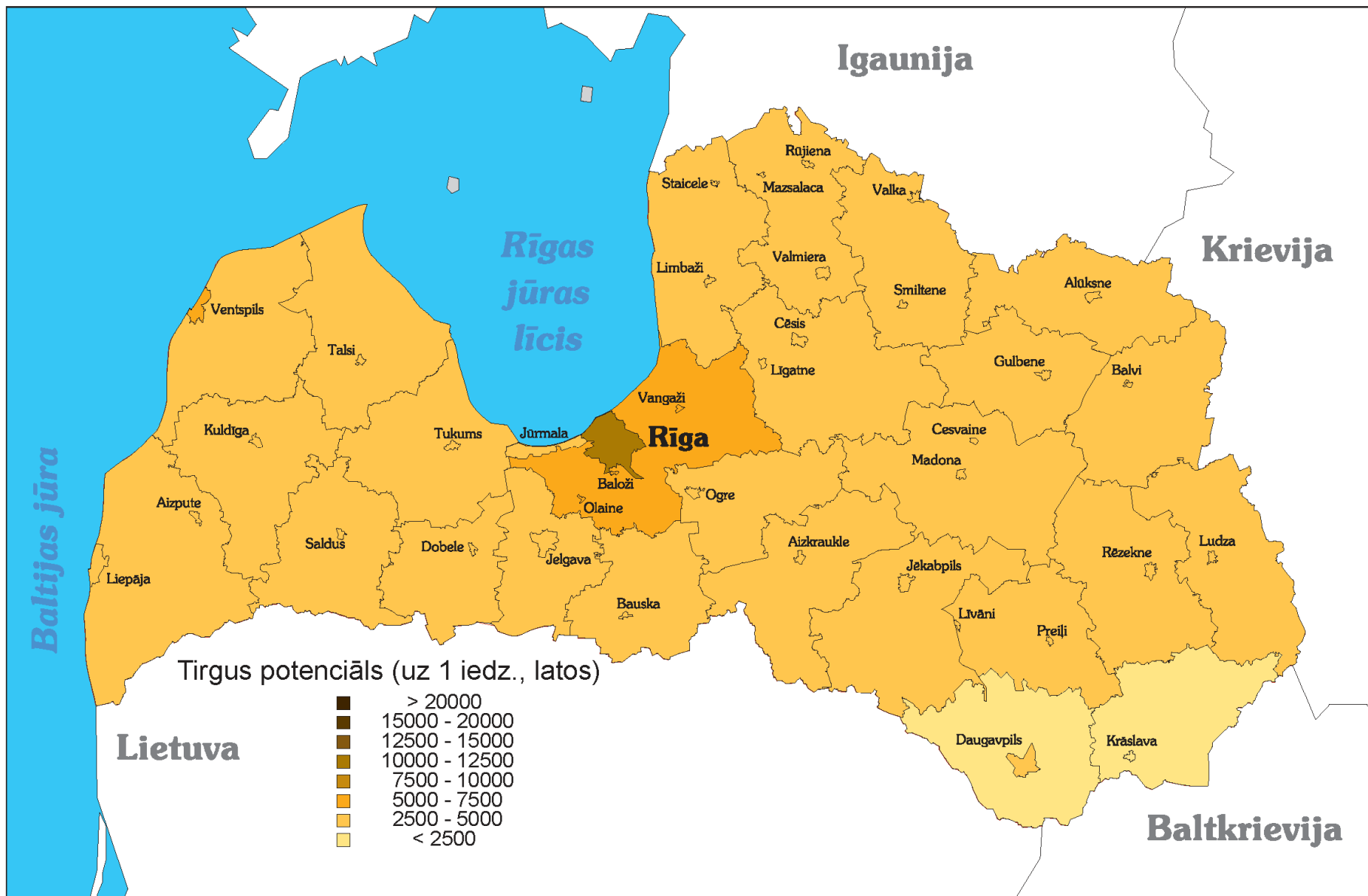
© Vaists reģionālās attīstības aģentūra, 2006

Pārpublicēšanas vai citēšanas gadījumā atsauce „VRAA pētījums „Latvijas pilsētu sociāli ekonomiskās attīstības tendences”” obligāta

Tirgus potenciāls (1100, uz 1 iedz. latos): 2005.gads

© Valsts reģionālās attīstības aģentūra, 2008

Pārpublicēšanas vai citēšanas gadījumā atsauce „VRAA pētījums „Latvijas pilsētu sociāli ekonomiskās attīstības tendences”” obligāta



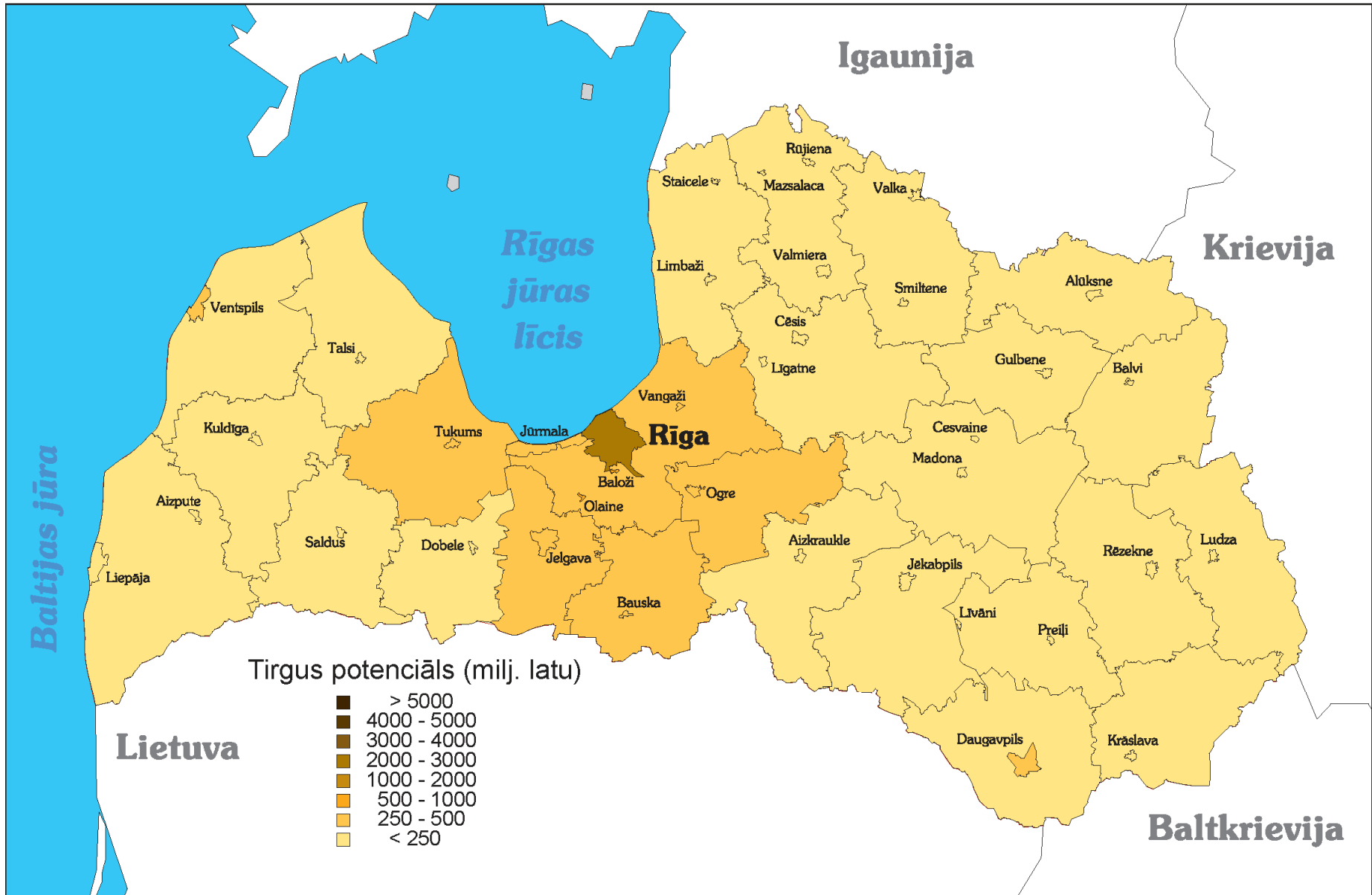
© Valsts reģionālās attīstības aģentūra, 2008

Pārpublicēšanas vai citēšanas gadījumā atsauce „VRAA pētījums „Latvijas pilsētu sociāli ekonomiskās attīstības tendences”” obligāta

Tirgus potenciāls (laika indeksi, l100, milj.latu): 1997.gads

© Valsts reģionālās attīstības aģentūra, 2008

Pārpublicēšanas vai citēšanas gadījumā atsauce „VRAA pētījums „Latvijas pilsētu sociāli ekonomiskās attīstības tendences”” obligāta



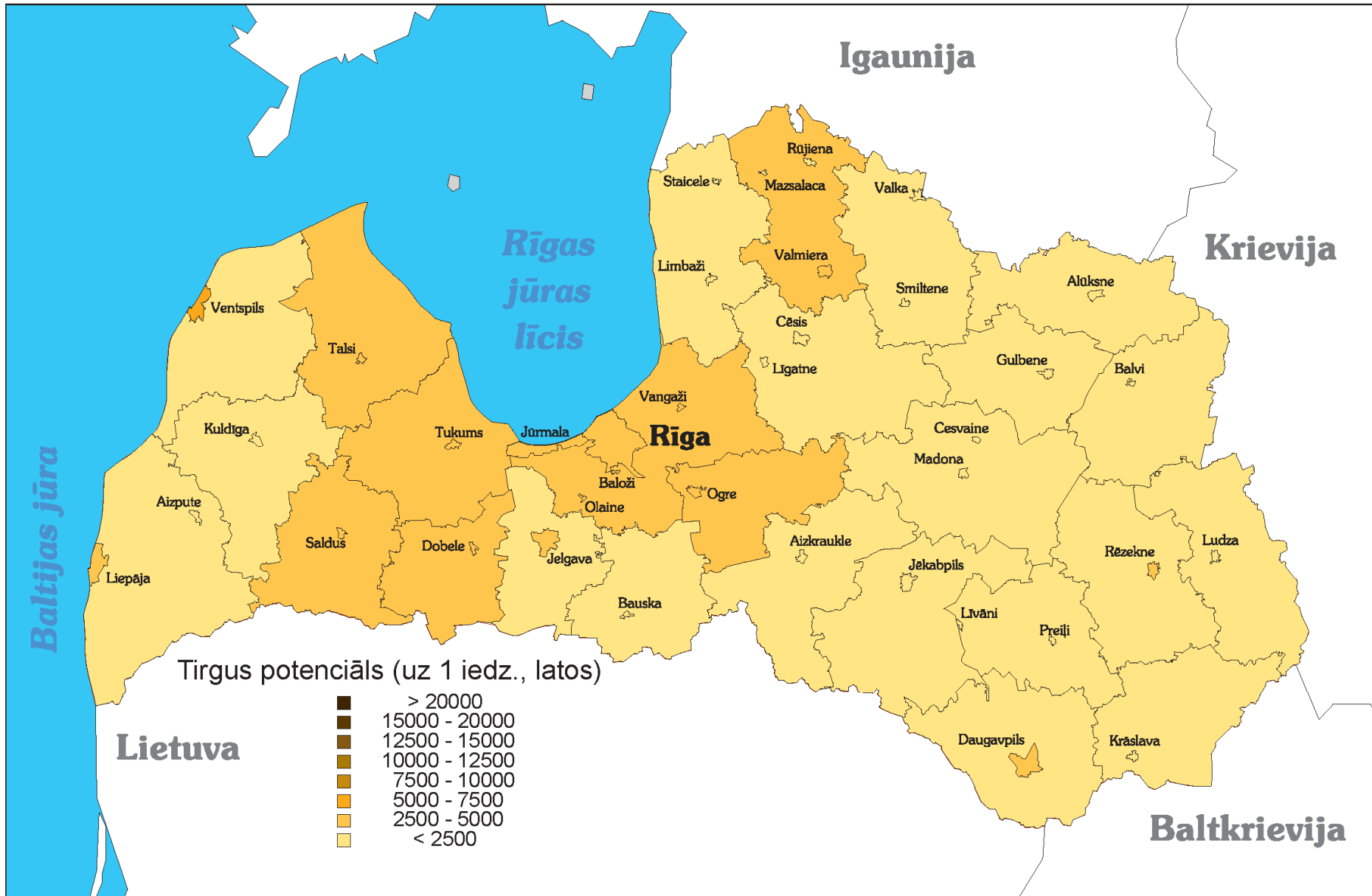
Tirgus potenciāls (laika indeksi, l100, milj.latu): 2005.gads



© Valsts reģionālās attīstības aģentūra, 2009

Pārpublicēšanas vai citēšanas gadījumā atsauce „VRAA pētījums „Latvijas pilsētu sociāli ekonomiskās attīstības tendences”” obligāta

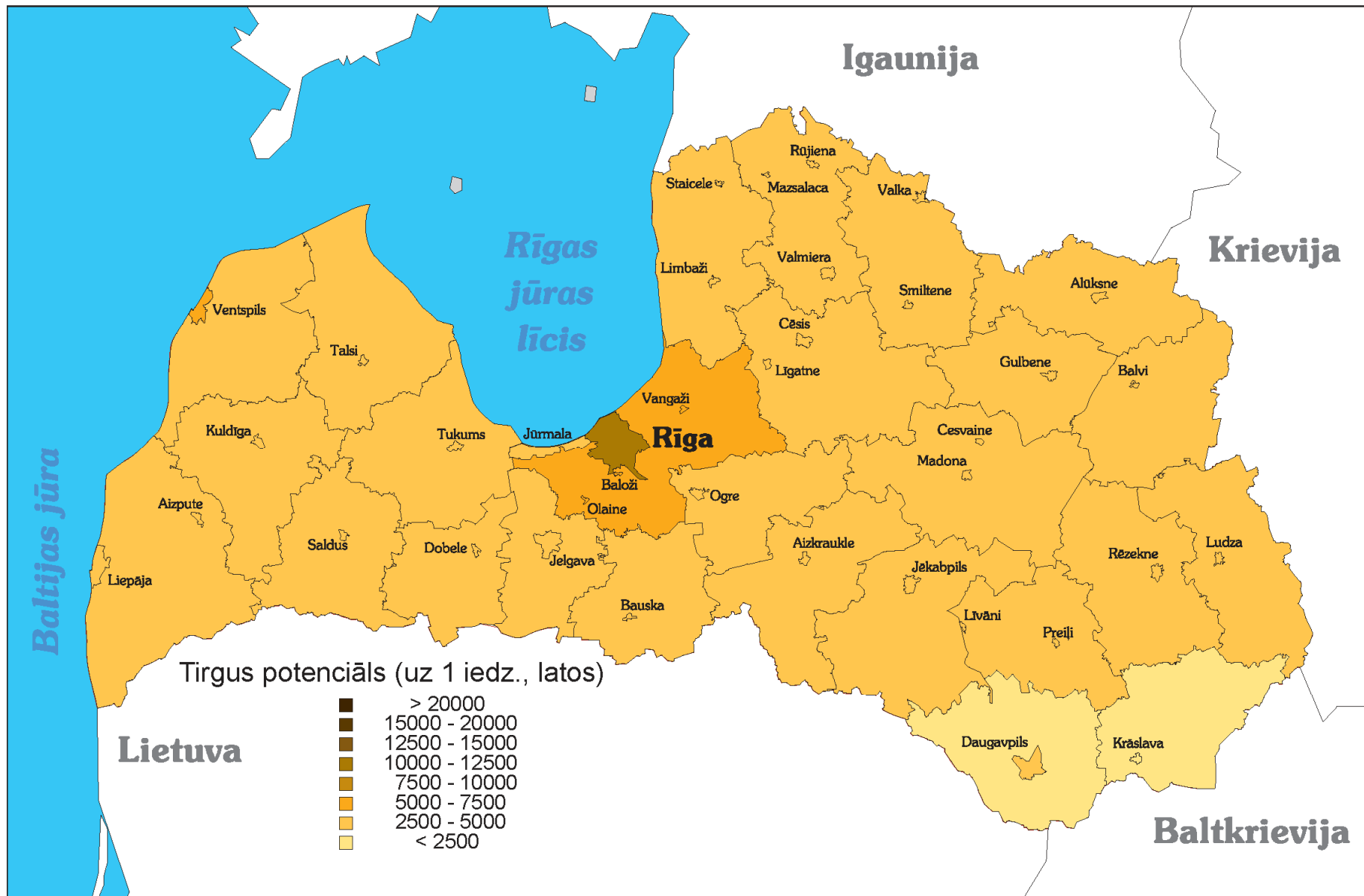
Tirgus potenciāls (laika indeksi, l100, uz 1 iedz.latos): 1997.gads



Tirgus potenciāls (laika indeksi, l100, uz 1 iedz.latos): 2005.gads

© Valsts reģionālās attīstības aģentūra, 2008

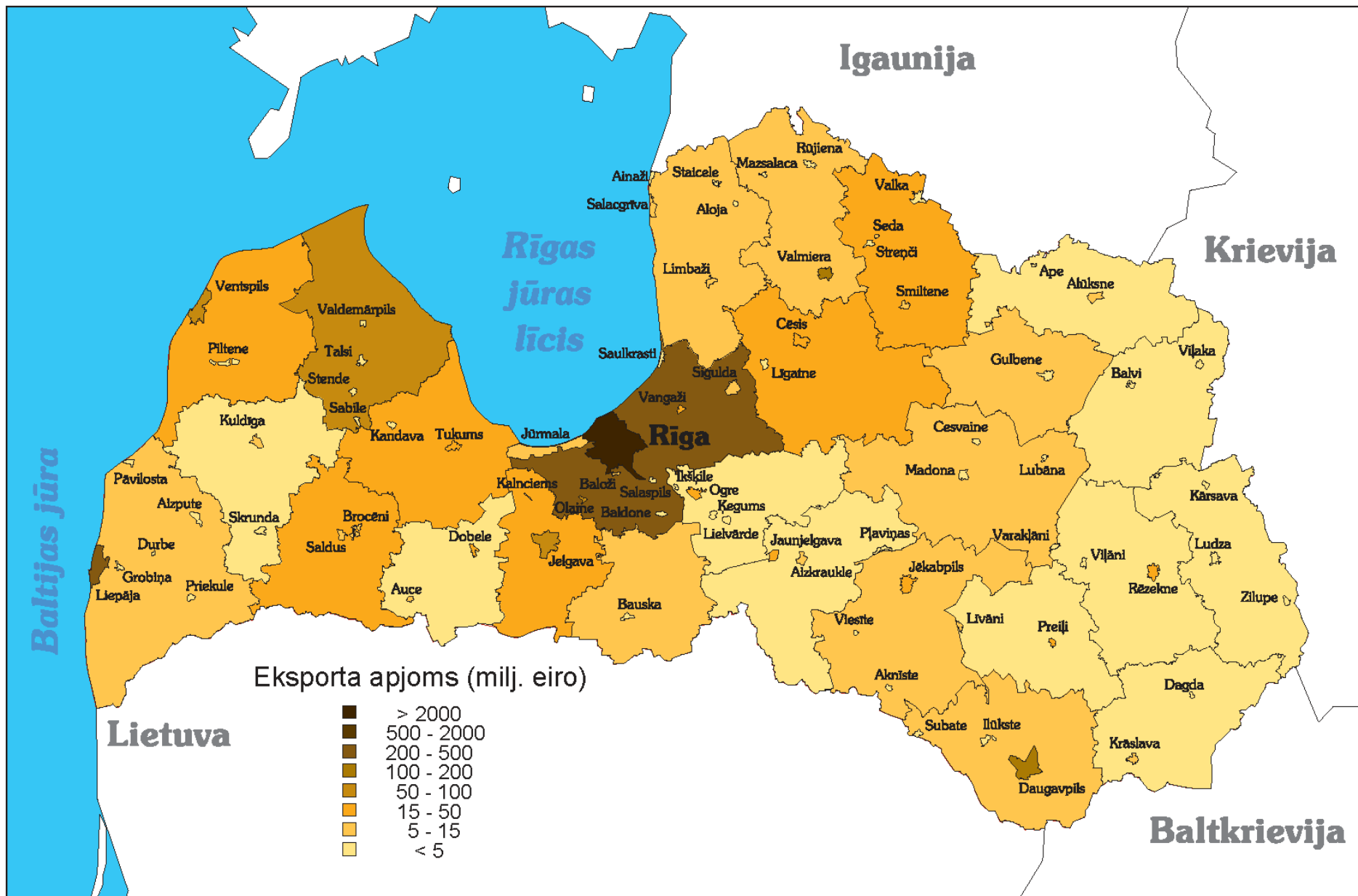
Pārpublicēšanas vai citēšanas gadījumā atsauce „VRAA pētījums „Latvijas pilsētu sociāli ekonomiskās attīstības tendences”” obligāta



© Valsts reģionālās attīstības aģentūra, 2009

Pārpublicēšanas vai citēšanas gadījumā atsauce „VRAA pētījums „Latvijas pilsētu sociāli ekonomiskās attīstības tendences”” obligāta

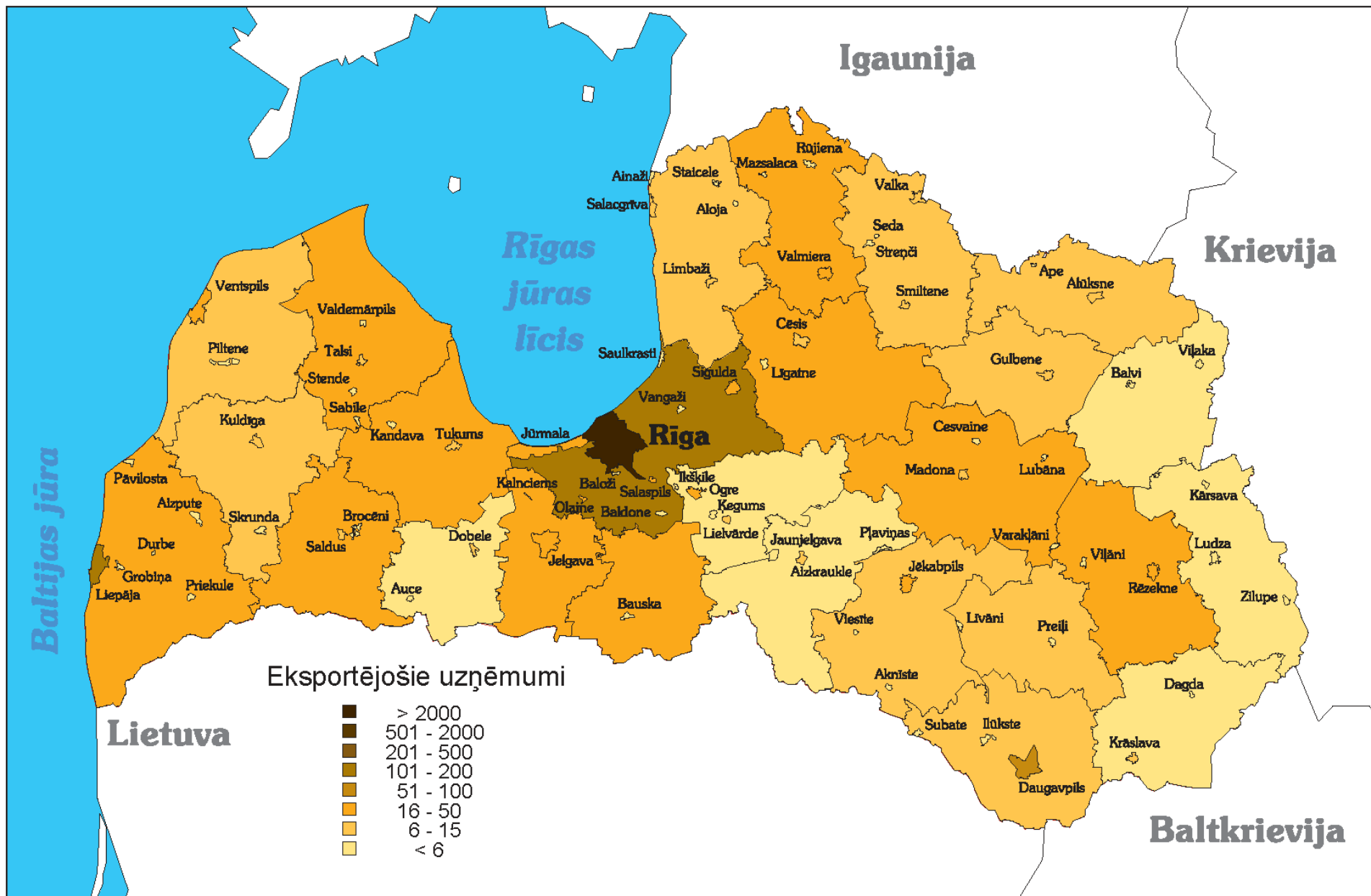
Eksporta apjoma sadalījums pa pilsētām un rajoniem 2006. gadā (milj. eiro)



© Valsts reģionālās attīstības aģentūra, 2008

Pārpublicēšanas vai citēšanas gadījumā atsauce „VRAA pētījums „Latvijas pilsētu sociāli ekonomiskās attīstības tendences”” obligāta

Eksportējošo uzņēmumu sadalījums pa pilsētām un rajoniem 2006. gadā



© Valsts reģionālās attīstības aģentūra, 2008

Pārpublicēšanas vai citēšanas gadījumā atsauce „VRAA pētījums „Latvijas pilsētu sociāli ekonomiskās attīstības tendences”” obligāta

PIELIKUMS 2 – SADAĻAS „ADMINISTRATĪVĀ KAPACITĀTE” PAPILDUS TABULAS

© Valsts reģionālās attīstības aģentūra, 2008

Pārpublicēšanas vai citēšanas gadījumā atsauce „VRAA pētījums „Latvijas pilsētu sociāli ekonomiskās attīstības tendences”” obligāta

Pilsētu attīstības plānošanas dokumentos iekļauto tēmu raksturojums*

Pilsētas tabulā sakārtotas tēmu izvērsuma plašuma kārtībā – pirmā norādīta tā, kura savos attīstības plānošanas dokumentos iekļāvuši visplašāko tēmu loku, pēdējā – tā, kura visšaurāko tēmu loku.

	Rīga	Rēzekne	Ogre	Preiļi	Ventspils	Cēsis	Kuldīga	Smilene	Tukums	Rīga	Daugavpils	Limbaži	Jelgava	Dobele	Līvāni	Smilene	Liepāja	Jēkabpils	Aizpute	Madona	Balvi	Olaive	Valka	Saldus	Saulkrasti	Alūksne	Kārlava	Talsi	Viesīte	Pavijas	Strenči	Vainiāra	Staicele	Salacgrīva	Aizkraukle	Stende	Grobīņa	Skunda	Vangāži	Valdemārpils	Ludza	Rūjiena	Baldone				
1	Ekonomika																																														
1.1.	Biznesa vide																																														
1.1.1.	X	X	X	X	-	X	X	X	-	X	X	X	-	X	X	X	X	-	-	X	-	-	X	-	-	-	-	-	-	-	-	X	-	-	-	-	-	-	-	-	-	-	-	-			
1.1.2.	-	-	-	X	-	X	-	-	-	-	-	-	-	-	-	-	-	-	-	-	-	-	-	-	-	-	-	-	-	-	-	-	-	-	-	-	-	-	-	-	-	-	-	-	-		
1.1.3.	-	-	-	-	-	-	-	-	-	-	-	-	-	X	-	-	-	X	-	-	-	-	-	-	-	-	-	-	-	-	-	-	-	-	-	-	-	-	-	-	-	-	-	-	-		
1.2.	Konkurētspēja																																														
1.2.1.	X	X	X	X	X	X	X	X	X	X	X	-	X	X	X	X	X	X	X	X	X	X	X	-	X	X	X	X	X	X	X	X	X	X	X	X	-	-	X	-	-	-	-	-			
1.2.2.	X	X	X	X	-	X	-	X	X	X	X	-	X	X	-	X	-	-	X	-	-	-	-	-	-	-	-	-	-	-	-	-	-	-	-	-	-	-	-	-	-	-	-	-	-	-	
1.2.3.	X	X	X	-	X	X	-	X	X	-	-	X	X	-	-	-	-	-	-	-	-	-	-	-	-	-	-	-	-	-	-	-	-	-	-	-	-	-	-	-	-	-	-	-	-		
1.2.4.	X	X	X	X	X	X	X	-	X	X	X	-	X	X	X	-	X	X	-	X	-	-	-	-	-	-	-	-	-	-	-	-	-	-	X	X	X	X	-	-	-	-	-	-	-	-	
1.2.5.	X	X	X	X	X	-	X	X	X	X	X	-	-	X	-	-	-	-	-	-	-	-	-	-	-	-	-	-	-	-	-	-	-	-	-	-	-	-	-	-	-	-	-	-	-	-	
1.2.6.	-	X	X	X	X	X	X	X	X	-	X	-	-	-	X	-	-	-	-	-	-	X	X	-	-	-	-	X	-	-	-	-	X	-	-	-	-	-	-	-	-	-	-	-	-	-	
1.2.7.	-	-	-	-	-	-	-	-	-	-	X	X	-	-	X	-	-	-	X	-	-	-	-	-	-	-	-	-	X	-	-	-	-	-	-	-	-	-	-	-	-	-	-	-	-	-	
1.2.8.	X	-	X	X	-	-	X	-	-	-	-	-	X	-	-	X	X	-	X	-	-	-	-	-	-	-	X	-	-	-	-	-	-	-	-	-	-	-	-	-	-	-	-	-	-	-	
1.2.9.	X	X	X	X	X	-	-	X	X	X	X	-	-	-	X	-	X	X	-	-	-	-	-	-	-	-	X	-	X	-	-	-	-	-	-	-	-	-	-	-	-	-	-	-	-	-	-
1.2.10.	X	X	X	X	X	X	-	X	-	-	X	X	X	X	X	-	X	-	-	X	X	X	X	-	X	X	X	X	X	X	X	X	X	X	X	X	X	X	X	X	X	X	X	X	X	X	
1.2.11.	X	X	X	X	X	-	X	-	-	X	X	X	-	X	-	-	X	X	-	-	-	-	X	X	X	-	-	-	-	-	-	-	-	-	-	-	-	-	-	-	-	-	-	-	-	-	-
1.2.12.	-	X	X	X	X	X	X	-	X	-	X	-	-	-	-	X	X	X	-	X	X	-	-	-	-	-	-	-	-	-	-	-	-	-	-	-	-	X	X	-	X	X	-	-	-	-	
1.2.13.	X	X	X	-	X	X	X	-	X	X	-	-	-	-	-	X	-	X	-	-	X	-	-	-	-	-	X	-	-	-	-	-	-	-	-	-	-	-	-	-	-	-	-	-	-	X	-
1.3.	Cilvēkresursu attīstība																																														
1.3.1.	X	X	X	X	X	X	X	X	X	X	-	X	X	X	X	X	-	X	X	X	X	X	X	X	-	-	-	-	X	X	-	-	-	-	-	-	-	-	-	-	-	-	-	-	-	-	
1.3.2.	X	X	X	X	X	X	X	-	X	-	X	X	-	X	X	-	X	X	-	-	-	-	-	X	-	-	-	-	-	-	-	-	-	-	-	-	-	-	-	-	-	-	-	-	-	-	-
1.3.3.	X	X	X	X	X	X	X	X	X	X	X	X	X	X	X	X	X	X	X	X	X	X	X	X	X	X	X	X	X	X	X	X	X	X	X	X	X	X	X	X	X	X	X	X	X	X	X
1.3.4.	-	-	-	-	-	-	-	-	-	-	-	-	-	-	-	-	-	-	-	-	-	-	-	-	-	-	-	-	-	-	-	-	-	-	-	-	-	-	-	-	-	-	-	-	-	-	-
1.3.5.	X	X	X	X	X	X	X	X	X	-	X	X	X	X	X	X	X	X	X	X	X	X	X	X	X	X	X	X	X	X	X	X	X	X	X	X	X	X	X	X	X	X	X	X	X	X	X
2	Vide																																														

